

# Schot in het meeloopschot

Bijna iedere chauffeur kent het wel: het meeloopschot blijft steken of loopt niet mooi mee met de lading. Het gevolg is dat de trailer zich niet op de gewenste manier lost. Ergernis en vertraging op uw planning zijn het gevolg. In het ergste geval moet een deel van de lading op een andere manier gelost worden. De specialisten van Knapen Trailers vertellen u graag wat u kunt doen om dit te voorkomen en het meeloopschot optimaal te gebruiken.

In [chauffeurstip 3](#) Bovenrail onderhouden leggen we uit hoe u de bovenrail in een goede conditie houdt en hoe u kunt bepalen wanneer de rolwagens aan vervanging toe zijn. Zo laat u het meeloopschot letterlijk op rolletjes lopen.



## Tip 1

### Zet het meeloopschot voorin met het zeil op de vloer

Wij adviseren om het meeloopschot naar voren te duwen zodra de trailer gelost is. Zo voelt u direct of het schot nog goed loopt. Leg vervolgens het zeil aan het meeloopschot op de vloer, zodat het meeloopschot voorin blijft staan en niet naar achteren 'danst' tijdens het rijden. Op deze manier staat het meteen klaar voor de volgende lading. Zet het meeloopschot eventueel met een elastiek vast als u het dekzeil dicht maakt.






## Tip 2

### Zeil van het meeloopschot omlaag bij lang stallen

Parkeert u de trailer voor langere tijd, bijvoorbeeld bij een trailer die alleen ingezet wordt voor seizoensarbeid? Leg het zeil van het meeloopschot dan ook op de vloer. Zo blijft deze het beste 'in vorm' voor de volgende keer en bovendien verzamelt zich geen vuiligheid in het zeil.




## Tip 3

### Lossen van lichte lading

Vervoert u lading die licht van gewicht is, dan kan de druk op het zeil aan het meeloopschot te laag zijn waardoor het meeloopschot niet meegenomen wordt.

Ook hier heeft Knapen Trailers speciaal een set voor ontwikkeld. Dit bestaat uit een balk die u met kettingen aan de ogen van het meeloopschot haakt. Tijdens het laden gooit u deze balk in de lading zodat er met meer kracht aan het meeloopschot wordt getrokken tijdens het lossen.

Uw dealer of servicepartner helpt u graag verder met de levering en montage(instructies).



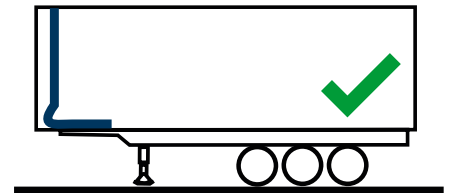
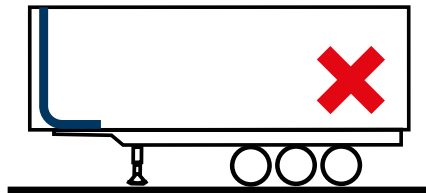
## Tip 4

### Lossen van conische trailers

Bij een conische trailer wordt het meeloopschot naar achteren, maar tegelijkertijd ook naar beneden getrokken. Hierdoor kan het voorkomen dat het meeloopschot klem komt te zitten en ergens op de helft van de trailer blijft staan.

Hier zijn twee oplossingen mogelijk. De eerste is de vloer een paar slagen op laden te zetten, waardoor er weer ruimte ontstaat.

De tweede mogelijkheid is om voor het laden het zeil met een lus onder het meeloopschot te leggen, zodat er ruimte ontstaat om het hoogteverschil op te vangen.



## Tip 5

### Hou een oogje in het zeil

Het zeil aan het meeloopschot is aan slijtage onderhevig en moet soms vervangen worden. Een scheurtje in de losrichting hoeft niet meteen problematisch te zijn.

Maar zodra u een scheur in de dwarsrichting ziet, moet u actie ondernemen. De kans is namelijk groot dat het zeil afscheurt en tussen de lading terecht komt. Indien u er op tijd bij bent, kan het zeil misschien nog ingekort worden.

Knapen Trailers gebruikt bewust geen groen, maar een blauw zeil, zodat resten gemakkelijker zijn terug te vinden in de meeste soorten lading.





## Tip 6

### Lossen in een trechter

Als uw trailer een trechter heeft en u door deze trechter lost, kan het zeil aan het meeloopschot in de weg zitten. Dit schuift dan over de trechter heen en sluit deze deels af.

U voorkomt dit door een korter zeil onder het standaard zeil te monteren. Het standaard zeil laat u in de ogen hangen en het kortere zeil legt u op de vloer.

Hierdoor loopt het meeloopschot verder door voordat het zeil de -trechter bereikt. Het korte zeil heeft geen negatieve gevolgen als u niet in een trechter lost.




## SPARE PARTS

Voor het bestellen van Spare Parts kunt u contact opnemen met uw [dealer](#) of [servicepartner](#)



**30118112**  
Meeloopzeil blauw



**30141375**  
Zeil meeloopschot  
zijkant blauw



**BDIC027001**  
Meeloopzeil groen



**BDIC027003**  
PVC band groen  
160mm. L=2500



**30122994**  
Handgreep  
meeloopschot



**BDIC040001**  
Touwhaak verzinkt



**SC01663**  
Alu koker t.b.v  
meeloopzeil  
(verzwaring)

**Tip: Print de chauffeurstip uit en hang deze voor uw collega's in de bedrijfskantine.**

Bent u chauffeur op een schuifvloer en heeft u een handige tip voor uw collega's? Stuur dan uw tip naar [marketing@knapen-trailers.nl](mailto:marketing@knapen-trailers.nl) en misschien vindt u hem wel in de volgende nieuwsbrief.

Meld je aan via [www.knapen-trailers.nl/nieuwsbrief](http://www.knapen-trailers.nl/nieuwsbrief) en ontvang alle nieuwe tips gratis in je mailbox.