

Suggerimento dell'autista 20:

Tutto ciò che riguarda il telecomando unico della Knapen Trailers

KNAPEN
TRAILERS

Knapen Trailers da anni offre su richiesta ai suoi clienti un telecomando unico. Il grande vantaggio è possibile controllare tutte le funzioni con un unico telecomando. In qualità di autista è possibile manovrare a distanza il semirimorchio con la massima facilità d'uso. Gli specialisti di Knapen Trailers saranno lieti di spiegarvi tutti i dettagli sull'uso di questo telecomando unico:



Kit telecomando

Il kit telecomando della Knapen Trailers è costituito da un telecomando e da un ricevitore. Con il telecomando è possibile controllare facilmente il piano mobile, il sistema di copertura, il portellone posteriore, il sollevatore asse e le luci di lavoro. Nella centralina bianca sul semirimorchio c'è il ricevitore con i comandi di emergenza.



Telecomando



Ricevitore

Uso del comando di emergenza

La centralina si trova sul semirimorchio, vicino al sistema del piano mobile. Per la vostra sicurezza e di chi sta nelle vicinanze, all'esterno di questa centralina c'è un interruttore rosso per l'arresto di emergenza. Tramite questo interruttore è possibile disabilitare direttamente tutte le funzioni controllate dal telecomando.



I comandi di emergenza si trovano nella centralina del ricevitore. È possibile utilizzarli se il telecomando non funziona correttamente o se lo si è perso. È possibile ritrovare tutte le funzioni disponibili sul telecomando anche sul ricevitore.

Per attivare le funzioni del ricevitore, premere e tenere premuto il pulsante "ENABLE", insieme alla funzione desiderata.



Suggerimento: Se il sistema non funziona, verificare innanzitutto che non sia stato premuto involontariamente l'arresto di emergenza.

Dopo l'uso, chiudere correttamente la centralina in modo che sia a tenuta stagna. In questo modo si evita che l'umidità penetri nella centralina e possa quindi arrivare nel (cablaggio del) ricevitore. Questo con il rischio di fermare l'automezzo e tutte i danni finanziarie che questo comporta.



Suggerimento: Non pulire mai la centralina bianca con un'idropulitrice ad alta pressione.

Ciò può causare l'ingresso di umidità nel (cablaggio del) ricevitore. Per ulteriori suggerimenti per la pulizia del semirimorchio, fare riferimento ai [suggerimenti dell'autista 14: Una pulizia corretta consente di risparmiare da 200 a 300 KG di peso](#) e il [suggerimento 15: Una pulizia corretta mantiene la vernice in ottime condizioni.](#)

Accoppiamento del telecomando con il ricevitore

Nel caso in cui doveste perdere il telecomando o si dovesse riscontrare un difetto, potrebbe essere necessario sostituire il telecomando o il ricevitore. In questo caso, è necessario accoppiare nuovamente il telecomando con il ricevitore. L'accoppiamento può essere eseguito in maniera semplice e consente ad entrambi i dispositivi di comunicare di nuovo tra loro.

Per accoppiare il telecomando con il ricevitore, procedere seguendo i passi successivi:



1

Assicurarsi che le luci del semirimorchio siano accese




2

Attivare l'arresto di emergenza in modo che il ricevitore non sia sotto tensione



3

Aprire la centralina bianca




4

Tenere premuto il pulsante ENABLE sul ricevitore e disattivare l'arresto di emergenza. Rilasciare il pulsante ENABLE dopo 4 secondi



5

Accendere il telecomando premendo due volte il tasto start



6

Premere contemporaneamente 3 pulsanti a piacere sul telecomando. Il telecomando e il ricevitore sono ora accoppiati e pronti all'uso

Allargamento del sistema

Sono disponibili tre modelli di telecomando: 5, 6 e 12 funzioni. Se volete espandere il vostro sistema attuale di 5 o 6 funzioni, questo è possibile. Nell'immagine allegata troverete le soluzioni possibili. Il vostro partner per l'assistenza della Knapen Trailers può informarvi su ciò che deve essere modificato tecnicamente.

Batterie

Il telecomando utilizza batterie. Nel caso in cui si accende la spia rossa dell'indicatore della batteria, il LED verde non è acceso o il sistema non risponde in modo coerente ai comandi, questo può essere un segno che le batterie devono essere sostituite.

Sembra molto logico, ma naturalmente nessuno vuole rimanere bloccato a causa di batterie scariche. Per questo motivo portare sempre con sé batterie di ricambio.

Pulsante	Funzione	5 Funzioni	6 Funzioni	12 Funzioni
	Avvio del sistema			
	Arresto del sistema			
	FLOOR "LOAD"			
	FLOOR "UNLOAD"			
	Luci			
	Asse			
	Argano			
OPEN	Tetto / Portellone			
CLOSE	Tetto / Portellone			



Suggerimento: In Europa sono disponibili diverse tensioni. Utilizzare solo batterie alcaline da 1,5V. L'utilizzo di batterie da 1,2V o batterie ricaricabili non è consentito.

PEZZI DI RICAMBIO

Per ordinare pezzi di ricambio per sostituire o estendere il sistema attuale, è possibile contattare il proprio [rivenditore](#) di fiducia o il [partner per l'assistenza](#)



30113804
Trasmittitore 5 funzioni



30113805
Trasmittitore 6 funzioni



30113806
Trasmittitore 12 funzioni



30113802
Trasmittitore senza corpo 5/6 funzioni



30113803
Trasmittitore senza corpo 12 funzioni



BDIC040041
Corpo ricevitore con arresto di emergenza



BDIC050044
Scatola di derivazione RF

Suggerimento: Stampa i suggerimenti dell'autista e appendili per i tuoi colleghi nella bacheca della mensa aziendale

Sei anche tu un autista di semirimorchio piano mobile e hai un buon suggerimento per i tuoi colleghi?

Invia il tuo suggerimento a marketing@knapen-trailers.nl e potresti ritrovarlo persino nella prossima uscita della newsletter.

Registrati su www.knapen-trailers.it/notiziario e riceverai gratuitamente nella tua casella di posta elettronica tutti i nuovi suggerimenti.