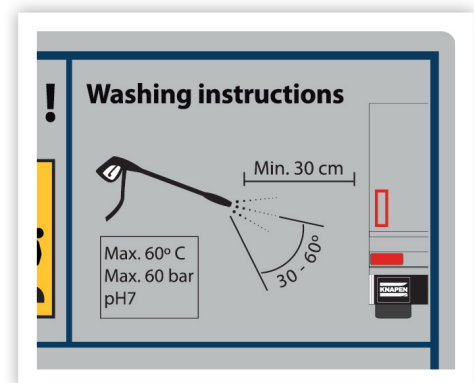
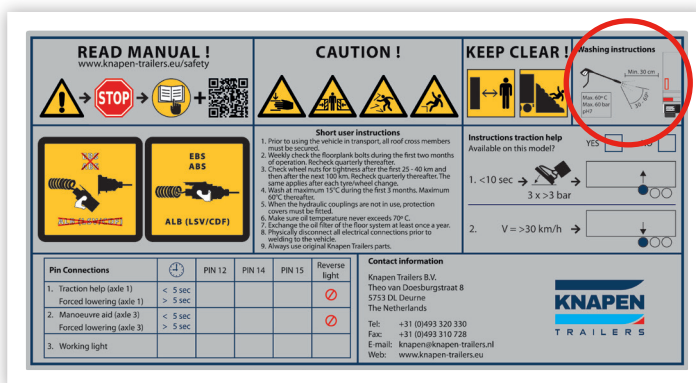


TIPS VOOR SCHUIFVLOER-CHAUFFEURS

Correct reinigen houdt de lak in topconditie

Afhankelijk van uw vracht, de route en de weersomstandigheden, ontstaat er (veel) vervuiling aan de buitenzijde van uw trailer. Het regelmatig én op een correcte wijze reinigen van de buitenzijde van uw trailer is zeer belangrijk. Het laksysteem blijft hierdoor niet alleen mooi, regelmatig reinigen verlengt tevens de levensduur met jaren én verhoogt de restwaarde van uw trailer. Door het volgen van onderstaande tips, voorkomt u schade aan het laksysteem. Deze was-instructie vindt u tevens op de veiligheidssticker die zich op het kopschot van uw trailer bevindt:



VEILIGHEIDSTICKER OP HET KOPSHOT VAN UW KNAPE TRAILER

Vele trailers worden in verband met hun afmetingen en variabele vormen, handmatig gewassen met behulp van een hogedrukreiniger. Neem altijd onderstaande richtlijnen in acht. Al deze richtlijnen samen zorgen ervoor dat de lak in topconditie blijft:

1. De afstand tussen de opening van het spuitpistool en de trailer moet groter zijn dan 30 cm. Hiermee voorkomt u dat de waterdruk per cm² te hoog wordt en de lak beschadigt.



TIPS VOOR SCHUIFVLOER-CHAUFFEURS

2. De hoek waaronder gespoten wordt met de spuitlans moet variëren tussen 30 en 60 graden. Dit is namelijk de ideale hoek voor het wegspuiten van vervuiling.



3. Begin het afsputten van onder naar boven voor een goede afvoer van de vervuiling. Spuit nooit gericht in de verbindingsnaden. Hiermee voorkomt u het verder indringen van vervuiling in de naden.



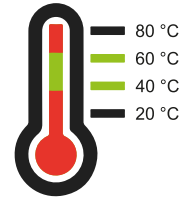
4. Gebruik maximaal 60 bar waterdruk (870 Psi). Hiermee voorkomt u lakschade door een te hoge waterdruk per cm².



TIPS VOOR SCHUIFVLOER-CHAUFFEURS



5. Zorg voor de juiste watertemperatuur (tussen 40 – 60 °C). Bij deze temperatuur blijft de hardheid van het oppervlakte van de lak altijd in optimale conditie.



6. Maak gebruik van neutrale reinigingsmiddelen (pH7) en houd de dosering van de fabrikant aan om agressieve aantasting of het inbijten van de lak te voorkomen.

Toepassing van een hogere druk, hogere temperatuur, kleinere spuitafstand en agressievere chemicaliën, kunnen schade aan het laksysteem toebrengen. Houd met het reinigen van uw trailer altijd rekening met lokale wetgeving omtrent de afvalstromen en milieunormen.

Is uw schuifvloer-trailer jonger dan 3 maanden?

Volg dan altijd het voorgeschreven reinigingsadvies van de fabrikant op!

- Zorg voor een watertemperatuur tussen de 12 – 15°C
- Gebruik een lage dosering van neutraal wasmiddel (pH7)
- Gebruik maximaal 60 bar waterdruk

Meer tips over het reinigen van uw trailer

De specialisten van Knapen Trailers geven u graag tips over het correct reinigen van uw gehele schuifvloer-trailer. Het regelmatig reinigen zorgt er niet alleen voor dat uw trailer netjes blijft, het biedt u ook financiële voordelen:

1. **Binnenkant reinigen - Voorkomt hoge reparatiekosten:** Reinig de binnenzijde én de bovenrail van uw trailer regelmatig. U leest er alles over in onze eerder verschenen chauffeurstips "[Kosten besparen door tijdig te reinigen](#)" en "[Bovenrail onderhouden](#)".
2. **Onderkant reinigen - Bespaart veel gewicht:** Reinig de onderzijde van uw trailer en bespaar 200 - 300 Kg gewicht, iedere rit weer. U leest er alles over over in onze eerder verschenen chauffeurstip "[Correct reinigen bespaart 200 - 300 Kg gewicht](#)".
3. **Buitenkant reinigen - Verhoogt de restwaarde van uw trailer:** Reinig de buitenzijde van uw trailer en houd de lak in topconditie. U leest hier alles over in deze chauffeurstip.

Tip: Print de chauffeurstip uit en hang deze voor uw collega's in de bedrijfskantine.